


Bienvenue à bord d'un car Marti

Voici comment nous protéger du coronavirus à bord d'un car :




Gardez une distance minimale avec les autres personnes pendant le voyage, par exemple lors des visites guidées, dans les hôtels, etc. Les règles de distanciation diffèrent d'un pays à l'autre (par ex. CH : 2 m. ; D : 1,5 m. ; A : 1-2 m. ; F : 1 m.)

Pour l'embarquement et le débarquement, suivez les instructions au verso, de même que les indications données par le chauffeur ou l'accompagnateur Ambiance.



Dans un car Marti, malgré un espacement des sièges supérieur à la moyenne, une distance de 1.5 m. ne peut pas être respectée, sauf en cas de faible occupation.

Si vous ne pouvez pas garder une distance minimale (sauf avec les personnes vivant sous le même toit que vous), nous vous recommandons le port d'un masque.



Si nécessaire, occupez les places libres.

Ne changez pas de siège avec d'autres passagers durant le voyage.



Observez les règles d'hygiène en vigueur.

Ne jetez pas vos mouchoirs et vos masques dans le car. Conservez-les dans un sachet en papier ou en plastique jusqu'à l'arrêt suivant.



Si vous tombez malade pendant le voyage, veuillez appeler un cabinet médical ou le service des urgences. Si nécessaire, demandez l'aide de l'accompagnateur Ambiance, de la réception de l'hôtel ou du chauffeur.

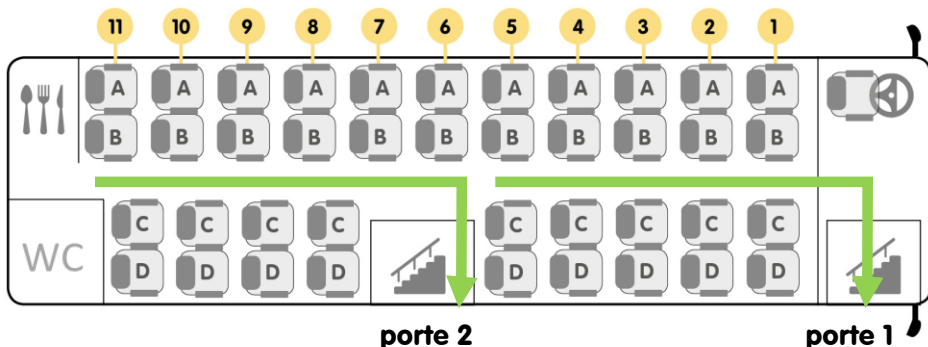
Ernest Marti SA a développé son concept de protection sur la base des recommandations de l'OFSP et de l'ASTAG. Elle repose sur la responsabilité individuelle et la coopération des voyageurs. Les chauffeurs, les accompagnateurs Ambiance et les éventuels autres employés ne sont pas responsables de la mise en œuvre du concept de protection, ni de l'évaluation de l'état de santé des voyageurs. Ernest Marti SA n'est pas responsable du non-respect des recommandations et des mesures de protection.

Nous vous souhaitons un agréable voyage.

marti

Procédure lors de la montée et de la descente du car

Cars avec entrée centrale :



Montée dans le car :

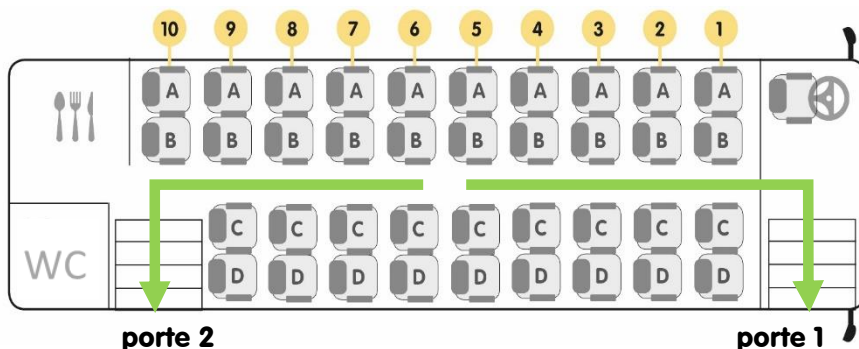
Rangées 1 – 5 : par la porte 1 (en commençant par la rangée 5)

Rangées 6 – 11/13 : par la porte 2 (en commençant par la dernière rangée)

Descente du car :

Règle identique en sens inverse

Cars avec entrée à l'arrière :



Montée dans le car :

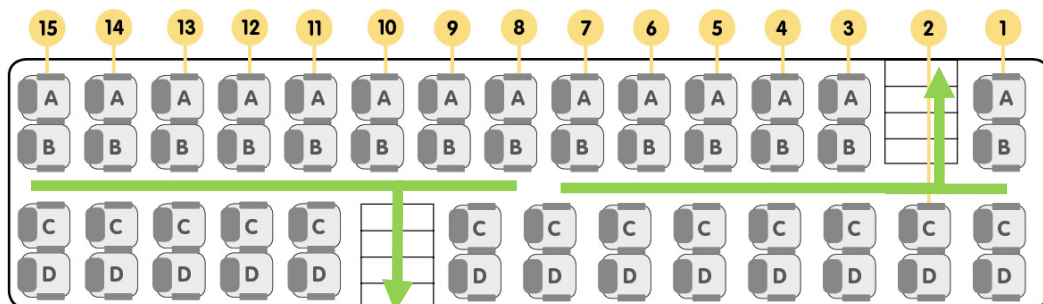
Rangées 1 – 5 : par la porte 1 (en commençant par la rangée 5)

Rangées 6 - 8/10 : par la porte 2 (en commençant par la rangée 6)

Descente du car :

Règle identique en sens inverse

Cars à 2 étages :



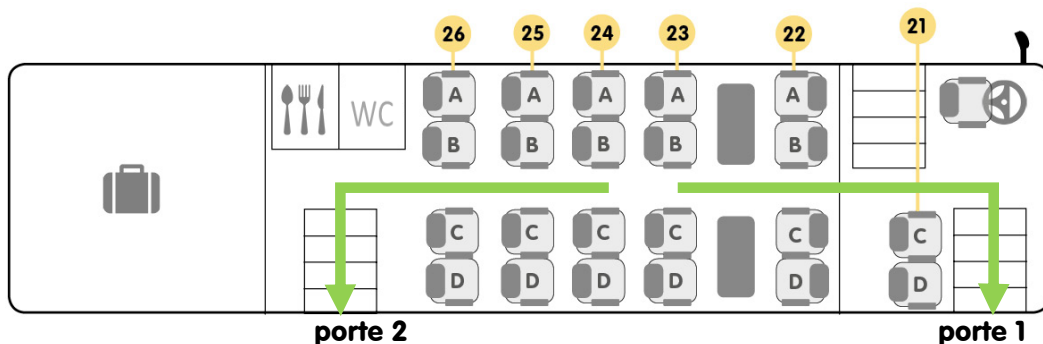
Montée à l'étage supérieur :

Rangées 1 – 7 : par la porte 1 (en commençant par la rangée 7)

Rangées 8 – 15 : par la porte 2 (en commençant par la rangée 15)

Descente du car :

Règle identique en sens inverse



Montée à l'étage inférieur :

Rangées 21 – 23 : par la porte 1 (en commençant par la rangée 23)

Rangées 24 – 26 : par la porte 2 (en commençant par la rangée 24)

Descente du car :

Règle identique en sens inverse